




Les Aspirateurs Statiques Carrés de SAS sont conçus pour améliorer le tirage et l'extraction des fumées et des vapeurs, empêchant leur retour à l'intérieur. L'« effet Venturi » généré par leur conception fait de ces produits des compléments idéals à tout bâtiment.

Nous suggérons un montage de l'aspirateur composé d'une pièce de base (BC200 ou BC300), de 4 pièces intermédiaires (AC200 ou AC300) et d'un Chapeau de pilier ou d'une mitre (CK40 ou CK50). Pour améliorer le tirage, le nombre de pièces intermédiaires peut être augmenté jusqu'à un maximum de 6. La base est équipée d'un bac de récupération, qui protège l'aspirateur des intempéries.

### PRODUCTOS COMPLEMENTARIOS

· Piliers SAS



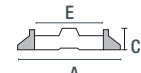
### COULEURS



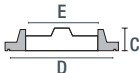
**CK40/50**  
Couronnement ou abat-vent



**AC200/300**  
Pièce intermédiaire



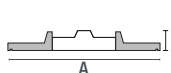
**BC200/300**  
Pièce base



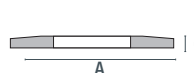
**BCS600**  
Pièce base



**BC5575/6565**  
Pièce base



**BC8080**  
Pièce base



### INFORMATION TECHNIQUE

Modèle	CK40	AC200	BC200	CK50	AC300	BC300	BC5575	BCS600	BC6565	BC8080
Type de pièce	Couronnement ou abat-vent	Pièce intermédiaire	Pièce base	Couronnement ou abat-vent	Pièce intermédiaire	Pièce base	Pièce base	Pièce base	Pièce base	Pièce base
Longueur (A)	40	32	38	50	46	50	76	60	65	80
Largueur (B)	40	32	38	50	46	50	56	60	65	80
Épais (C)	6 / 4,5 <sup>1</sup>	8	8,5	6 / 4,5 <sup>1</sup>	9,2	9,5	9,2	5	9,2	5
Dist. Goutte d'eau * (D)	35,5	-	33,5	45,5	-	45,5	-	-	-	-
Dim. tirage (E)	-	20,4 x 20,4	20,4 x 20,4	-	31 x 31	31 x 31	31 x 31	31 x 31	31 x 31	31 x 31
Poids (kg)	19,00 / 14,80 <sup>1</sup>	5,80	9,35	31,20 / 23,60 <sup>1</sup>	12,70	15,10	35,60	25,60	36,40	52
Pièces palet	34	108	24 / 48 <sup>1</sup>	16 / 40 <sup>1</sup>	66	40 / 14	10	14	10	15
Poids palet (kg)	662 / 519 <sup>1</sup>	641	240 / 465 <sup>1</sup>	515 / 960 <sup>1</sup>	853	725 / 619 / 619 <sup>1</sup>	369	374	380	796
Couleurs	Blanc / Gris Naturel <sup>1</sup> / Noir Anthracite*			Blanc / Gris Naturel <sup>1</sup> / Noir Anthracite*			Blanc / Gris Ciment			
Resist. flexotracción (MPa)	≥ 5	≥ 5	≥ 5	≥ 5	≥ 5	≥ 5	≥ 5	≥ 5	≥ 5	≥ 5
Absorption d'eau (%)	≤ 5	≤ 5	≤ 5	≤ 5	≤ 5	≤ 5	≥ 5	≥ 5	≥ 5	≥ 5
Résist. compression (MPa)	454 Kg/cm <sup>3</sup>	454 Kg/cm <sup>3</sup>	454 Kg/cm <sup>3</sup>	454 Kg/cm <sup>3</sup>	454 Kg/cm <sup>3</sup>	454 Kg/cm <sup>3</sup>	454 Kg/cm <sup>3</sup>	454 Kg/cm <sup>3</sup>	454 Kg/cm <sup>3</sup>	454 Kg/cm <sup>3</sup>
Résistant aux gelées	✓	✓	✓	✓	✓	✓	✓	✓	✓	✓
Norme	NO CE	NO CE	NO CE	NO CE	NO CE	NO CE	NO CE	NO CE	NO CE	NO CE

\*Il est obligatoire d'appliquer un traitement de surface pour les produits de couleur Noir Anthracite.

### INFORMATION COMPLEMENTAIRE DISPONIBLE

- Conseils de pose [Aspirateurs Statiques et Cheminées.](#)
- Galerie des Images [Aspirateurs Statiques Carrés.](#)