

# FICHE TECHNIQUE

## Montants DIN isopractic

### Description

Éléments verticaux en forme de C pour être utilisés en systèmes de construction à sec.

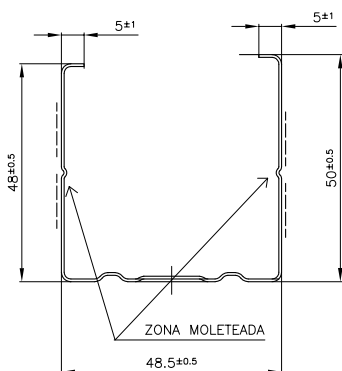
Ces montants, avec ses ailes de 50 mm, facilitent le vissage des plaques de ciment (par exemple dans les systèmes AQUAPANEL) ou de fibres de plâtre (systèmes Vidiwall et Fermacell)

### Caractéristiques techniques

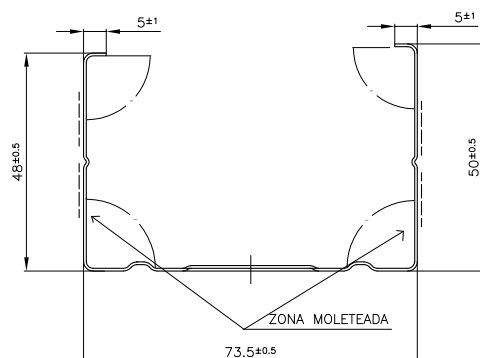
- Épaisseur tôle : 0,60 mm
- Matériau : DX51D (qualité) + 140 (galvanisé)
- Réaction au feu : A1

### Géométrie

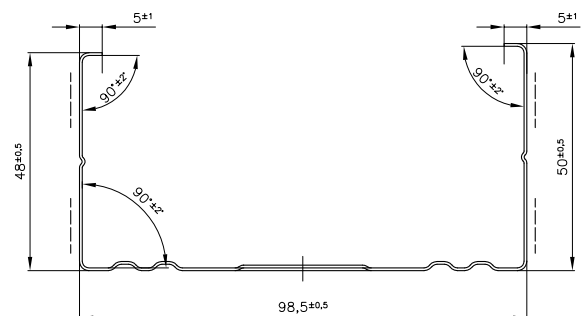
MONTANT 50/50



MONTANT 75/50



MONTANT 100/50



Profilés avec label CE

